

(第2回講座)

## 自然解説をしてみよう

2020パークレンジャー養成基礎研修

2020/7/5

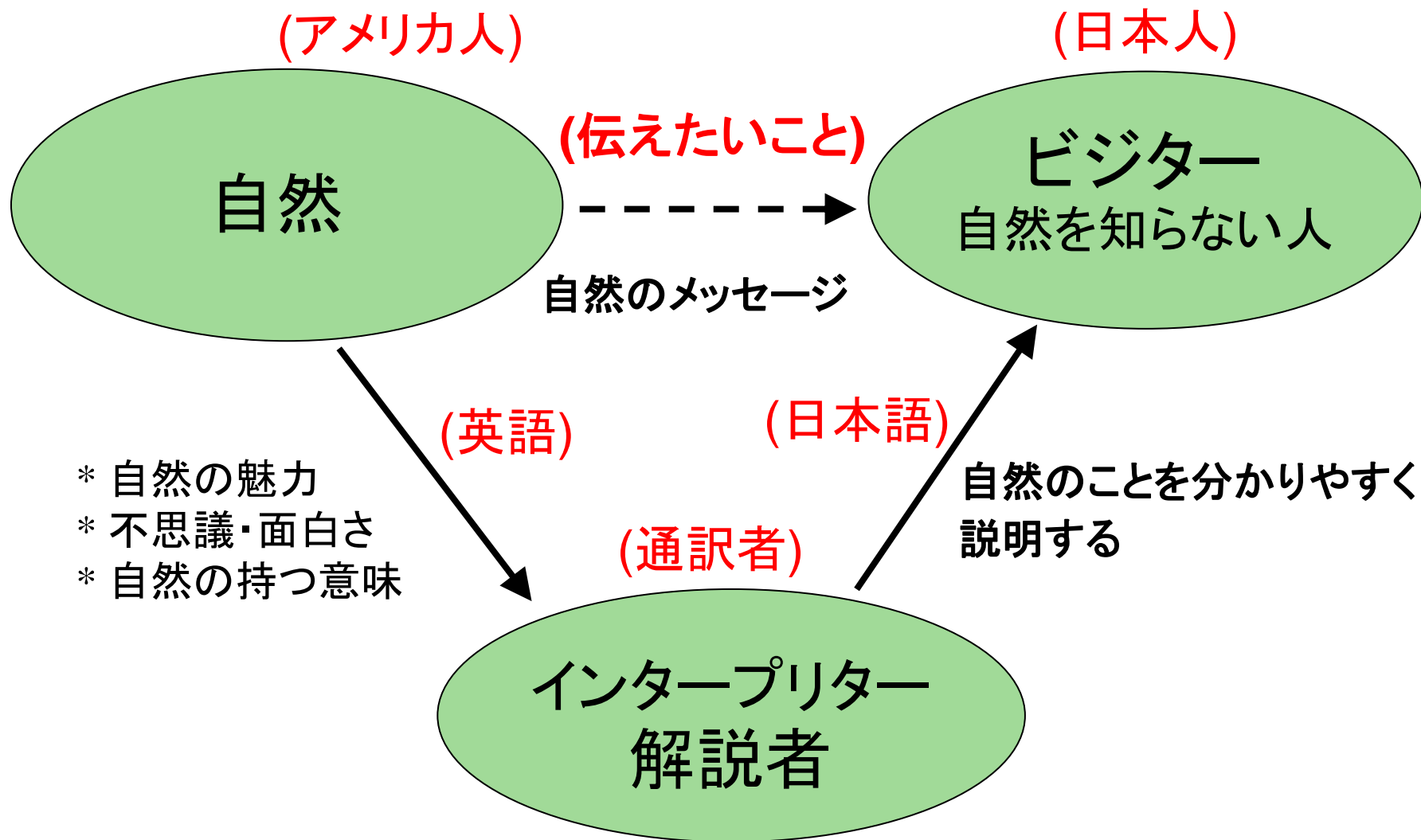
NPO法人日本パークレンジャー協会



# 1. 解説(インタープリテーション)とは

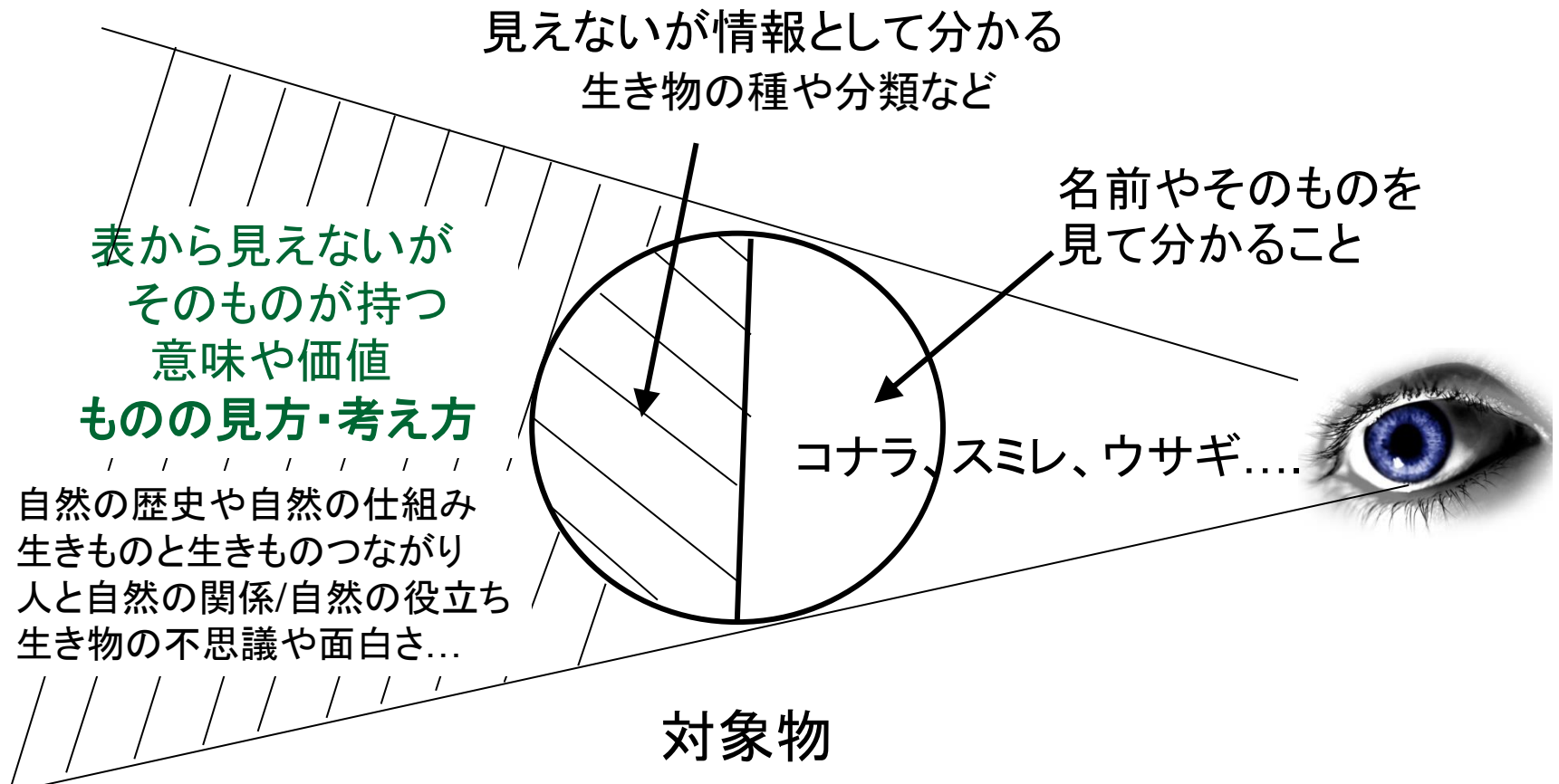
- Interpret : 通訳する、説明する、演ずる...
- Interpreter (インタープリター) : 通訳者、解説者  
話の対象は、自然、文化、歴史、観光...
- 自然解説員(Nature Interpreter)  
自然のことを分かり易く説明する人

## 2. 自然の解説 Interpretation (赤字は言葉の通訳)



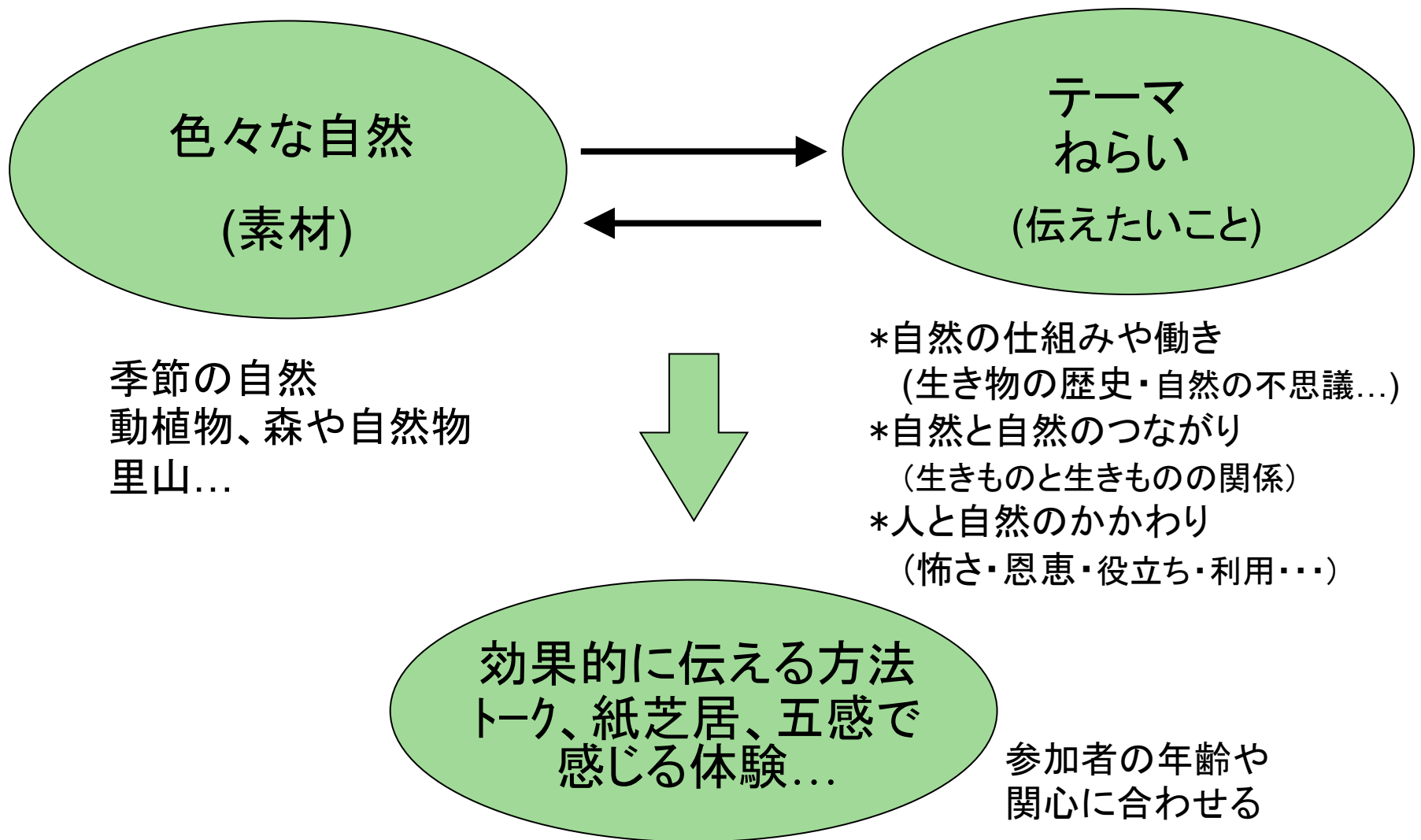
自然解説=自然のことを分かり易く伝える

### 3. 伝えたいことは



伝えたいのは 自然の仕組み/自然と自然の関係/人と自然の関係/自然の不思議など...

## 4. どんなことをテーマに話をすれば良いのか？



自分が聞き手になった時 その話を聞いて興味が持てるかどうかを考えてみる

## 5. 自然解説の流れ

- あいさつ：XXを始めます / 私はZZZです
- 導入：どんなことをするのか説明する (つかみ)
- 本体：観察・五感・体験・協力・作業・発見・表現....
- ふりかえり/わかちあい：体験の紹介

参加者が体験を通じての気づき・学びを紹介し合う

- まとめ(自分の思いを伝える):  
「自然の大切さ」を自分の言葉で伝える
- 閉会：ありがとうございました これで終わります

## 6. 色々な伝え方

- **話す**：言葉で説明する
- **見せる**：現物を見る（写真・紙芝居なども）
- **質問する**：問いかけをして考えてもらう(双方向で話しする) / クイズ
- **体験する**：五感で感じる（見る・聞く・匂う・味わう・触る）
- **ネイチャーゲーム**：自然をゲームを通して伝える
- 相手の発見に共感する(ほめる「すごいね」、「良く見つけたね」)
- 子どもには子どもの話し方をする(専門用語は使わない)

### 相手に伝わるように話をするには

- ① 何について話をしているのか明確にする
- ② 相手に分かる言葉で話す
- ③ 話の筋が通るように話す

色々な話ができるようになるには....?

## 7. 伝え方の四つの型

1. 説明型(一方向)
2. 対話型(双方向)
3. 体験型(体で知る: 五感)
4. 参加者主体型(自分で考え行動)

ことわざ:

聞いたことは忘れる  
見たことは覚える  
やったことは解る  
見つけたことはできる